

Il mercato del lavoro in provincia di Cremona: un'analisi dell'ultimo ventennio attraverso i dati Istat

2004
2024

L'analisi dei dati delle Forze Lavoro ISTAT a livello provinciale negli ultimi 20 anni, a cura dell'**Osservatorio del Mercato del Lavoro della provincia di Cremona** (Settore Lavoro e formazione).

Data: 26 mar 2025

Negli ultimi vent'anni, il mercato del lavoro nella provincia di Cremona ha subito **profondi cambiamenti**, riflettendo le trasformazioni economiche e sociali del periodo. Dalla crisi finanziaria del 2008 alla recente pandemia, le dinamiche occupazionali hanno alternato fasi di crescita, contrazione e adattamento.

In questo articolo analizziamo l'evoluzione dell'occupazione basandoci sui **dati ISTAT**. Mentre le Comunicazioni Obbligatorie (COB) registrano eventi occupazionali concreti, i dati ISTAT si basano su rilevazioni campionarie, fornendo una stima delle tendenze con una certa variabilità nei risultati.

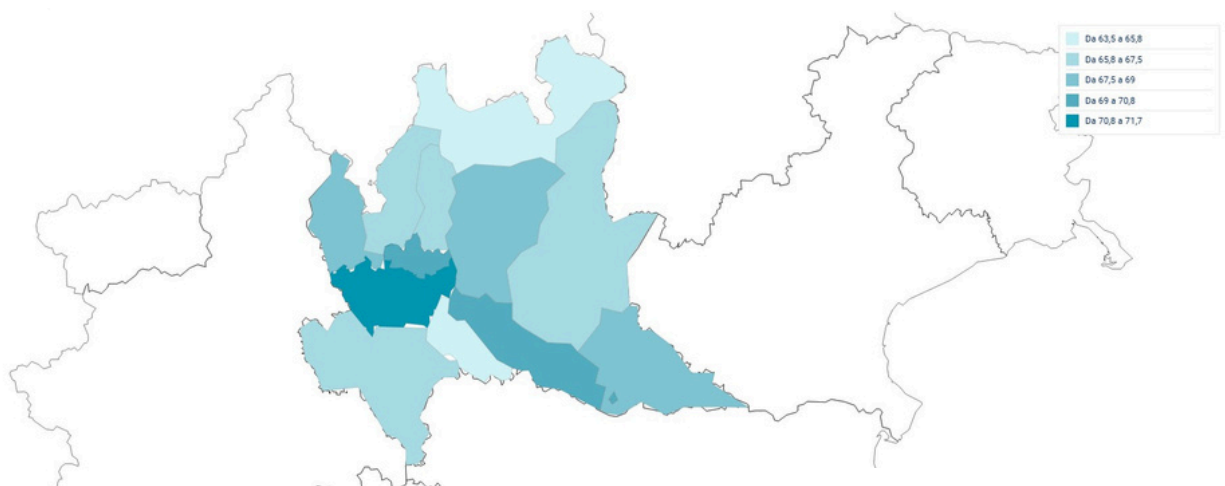


È importante sottolineare che, a partire dal 1° gennaio 2021, ISTAT ha modificato la metodologia di rilevazione dei dati, adeguandosi ai nuovi standard europei. Tuttavia, le differenze rispetto al passato sono minime e permettono comunque di confrontare le serie storiche con una continuità ragionevole.

Un mercato del lavoro in crescita

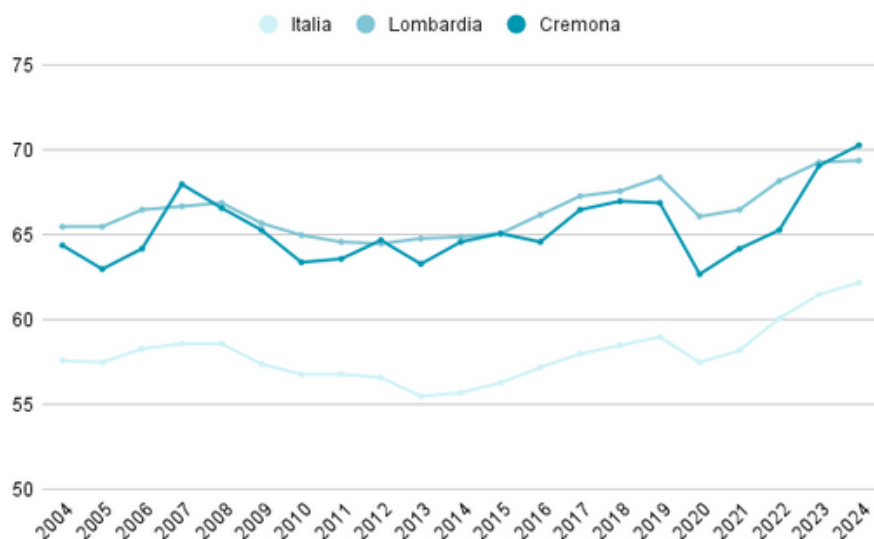
Dall'analisi dei dati emerge che la provincia di Cremona ha mantenuto un **tasso di occupazione** generalmente superiore rispetto alla media nazionale. Nel 2024, il valore ha raggiunto il 70,3%, superando anche la media regionale lombarda del 69,4%. A livello regionale, Cremona si posiziona tra le province con i livelli occupazionali più alti, subito dopo Milano e Monza-Brianza.

Tasso di occupazione
Frequenza: Annuale, Età: 15-64 anni, Sesso: Totale, Tempo: 2024



L'andamento del mercato del lavoro tra il 2004 e il 2024 mostra l'impatto di eventi economici significativi. **La crisi finanziaria del 2008** ha causato una marcata riduzione del tasso di occupazione, con molte aziende che hanno affrontato difficoltà nel mantenere i posti di lavoro. La ripresa è stata graduale e costante fino al 2019. Tuttavia, nel 2020, la **pandemia di COVID-19** ha provocato un nuovo calo dell'occupazione. Nonostante questo shock, il mercato del lavoro ha dimostrato una forte capacità di ripresa, tornando già nel 2023 a livelli comparabili a quelli della Lombardia.


Tasso di occupazione
 Frequenza: Annuale, Età: 15-64 anni, Sesso: Totale



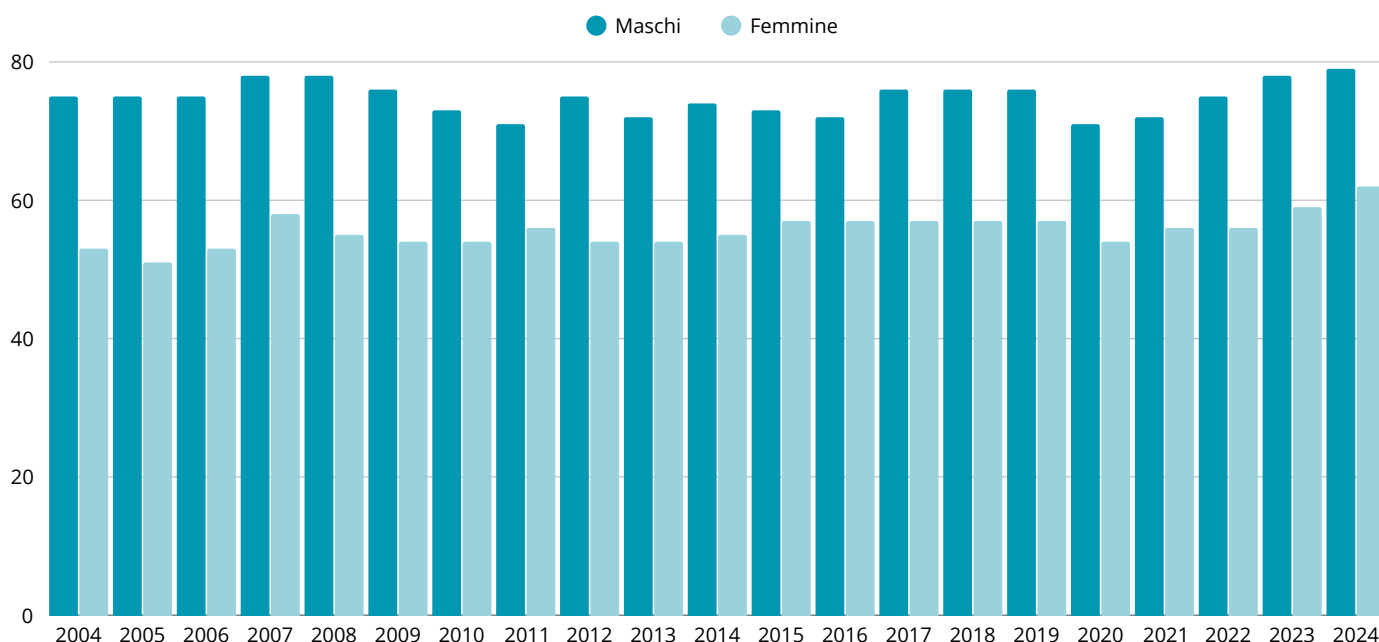
Dall'immagine si osserva come la ripresa post-pandemia sia avvenuta più rapidamente rispetto a quella seguita alla crisi finanziaria del 2008, con i livelli occupazionali che nel 2023 hanno già raggiunto i valori pre-pandemia.

Riduzione del divario di genere

Un altro segnale positivo riguarda la riduzione della **disparità di genere** nel mercato del lavoro: se nel 2005 il divario tra il tasso di occupazione maschile e femminile era di 24,4 punti percentuali, nel 2024 si è ridotto a circa 17 punti. Pur rimanendo significativo, il dato indica un graduale riequilibrio che potrebbe continuare nei prossimi anni con ulteriori cambiamenti nel mercato del lavoro.



Tasso di occupazione
 Frequenza: Annuale, Età: 15-64 anni, Territorio: Cremona



Differenze tra fasce d'età

Analizzando l'andamento del tasso di occupazione a Cremona, emergono differenze significative tra le varie **fasce d'età**. Alcune categorie hanno mantenuto una certa stabilità nel tempo, mentre altre hanno registrato cambiamenti più marcati, influenzati da dinamiche economiche e normative.

- Il dato più rilevante riguarda la fascia **55-64 anni**, che ha visto un aumento costante dell'occupazione, passando da circa il 26% nel 2004 a oltre il 65% nel 2024.
- I giovani tra **15 e 24 anni** hanno subito un calo significativo fino al 2015, riflettendo le difficoltà di ingresso nel mercato del lavoro. Negli ultimi anni, tuttavia, si osserva un lieve miglioramento.
- Anche nella fascia **25-34 anni** si nota una discreta variazione: il tasso di occupazione, molto alto nel 2004, ha registrato una brusca diminuzione nel 2024 rispetto agli anni precedenti.
- Le fasce **35-44** e **45-54 anni** hanno mantenuto livelli di occupazione elevati e relativamente stabili nel tempo, con variazioni minime.

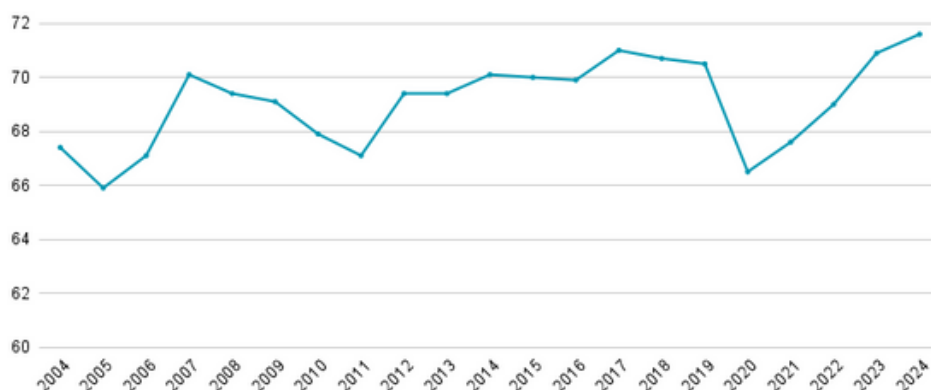
Questi dati mostrano un mercato del lavoro in evoluzione, con una crescita dell'occupazione tra le fasce più mature e una maggiore incertezza per i giovani.

Aumento della partecipazione al lavoro

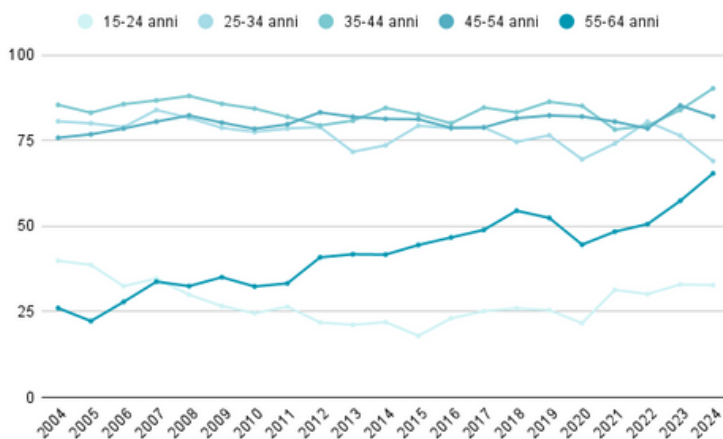
Dopo aver toccato il secondo minimo storico nel 2020, con un **tasso di attività** del 66,5% (superiore solo a quello del 2005), la provincia di Cremona ha registrato una forte ripresa. Nel 2024, il tasso ha raggiunto il 71,6%, segnando un aumento di circa 5 punti percentuali in quattro anni e raggiungendo un livello record rispetto agli ultimi vent'anni. Questo trend non solo indica un recupero dell'economia locale, ma evidenzia anche un rafforzamento della struttura occupazionale e una maggiore inclusione della popolazione nel mercato del lavoro.

Tasso di attività
 Frequenza: Annuale, Età: 15-64 anni, Sesso: Totale, Territorio: Cremona

Tasso di attività	
2019	70,5
2020	66,5
2021	67,6
2022	69
2023	70,9
2024	71,6



Tasso di occupazione
 Frequenza: Annuale, Sesso: Totale, Territorio: Cremona

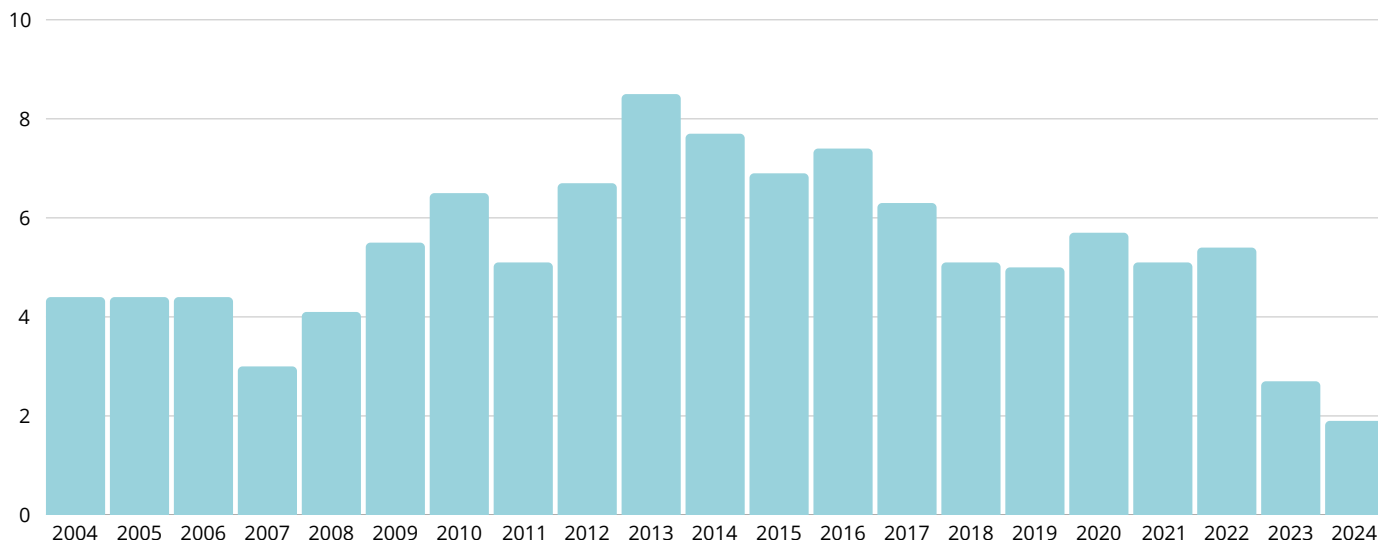


Disoccupazione ai minimi storici

Negli ultimi vent'anni, il **tasso di disoccupazione** nella provincia ha subito un'evoluzione significativa. Dopo la crisi del 2008, il picco massimo è stato raggiunto nel 2013, con un tasso dell'8,5%. Da allora, il dato è progressivamente diminuito, fino a toccare l'1,9% nel 2024, il valore più basso dell'ultimo ventennio. Questo andamento conferma la tendenza positiva già osservata nell'aumento dell'occupazione e nella maggiore partecipazione al mercato del lavoro.

Tasso di disoccupazione

Frequenza: Annuale, Età: 15-74 anni, Sesso: Totale, Territorio: Cremona



Conclusione

L'analisi del mercato del lavoro nella provincia di Cremona evidenzia una **tendenza complessivamente positiva**. L'aumento dell'occupazione, la riduzione della disoccupazione e la crescita del tasso di attività dimostrano una notevole capacità di adattamento e ripresa del territorio, nonostante le difficoltà affrontate negli ultimi vent'anni.

È importante ricordare che i dati analizzati provengono da rilevazioni campionarie e possono presentare margini di errore, soprattutto per le stime provinciali su valori ridotti, come quello dei disoccupati. Maggiori dettagli sugli errori campionari sono disponibili nel file "Dati provinciali" allegato al comunicato stampa ISTAT del 13 marzo. [Il mercato del lavoro – IV Trimestre 2024](#)



Fonti utilizzate

Tutte le fonti dei dati riportati nel presente documento provengono da **ISTAT** (Istituto Nazionale di Statistica).

Resta aggiornato! Inquadra il QR Code per leggere tutte le newsletter dell'Osservatorio

