

Il mercato del lavoro in provincia di Cremona nel 2024: un'analisi dei dati Istat

2024



Tasso di occupazione

70,3%

↑ 1,2%



Numero di occupati

157 mila

↑ 3 mila



Tasso di attività femminile

62,6%

↑ 1,4%



Tasso di attività maschile

80,4%

↑ 0,1%



Tasso di inattività

28,4%

↓ 0,7%

L'analisi dei dati delle Forze Lavoro ISTAT a livello provinciale, a cura dell'**Osservatorio del Mercato del Lavoro della provincia di Cremona** (Settore Lavoro e formazione).

Data: 25 mar 2025

Nei giorni scorsi, l'ISTAT ha pubblicato i dati sulle Forze di Lavoro a livello provinciale, una rilevazione annuale che analizza l'**andamento occupazionale** riferito all'anno precedente. Questi dati sono fondamentali per comprendere il contesto locale, anche se non esistono indicatori specifici a livello sub-provinciale.

A differenza delle Comunicazioni Obbligatorie (COB), che registrano eventi concreti come assunzioni e cessazioni, i **dati ISTAT** derivano da **rilevazioni campionarie** effettuate tramite interviste a un numero selezionato di persone per ogni provincia.

I dati del 2024 confermano il **trend positivo** già osservato negli anni recenti, evidenziando un miglioramento rispetto al contesto regionale. Tuttavia, persistono differenze significative legate al genere e alla fascia d'età, riflettendo un andamento non uniforme della ripresa occupazionale.

In questo articolo, analizziamo nel dettaglio le principali tendenze, mettendo in luce le dinamiche settoriali e demografiche che caratterizzano il mercato del lavoro attuale.

GLOSSARIO

- **Occupati:** persone di almeno 15 anni che nella settimana di riferimento hanno svolto almeno un'ora di lavoro retribuito o non retribuito in un'attività familiare, oppure erano temporaneamente assenti dal lavoro rispettando specifiche condizioni.
- **Disoccupati:** persone tra 15 e 74 anni non occupate, che hanno cercato attivamente lavoro nelle ultime quattro settimane e sono disponibili a lavorare entro due settimane, oppure inizieranno un lavoro entro tre mesi e sarebbero disponibili ad anticiparlo.
- **Tasso di attività:** rapporto percentuale tra le forze di lavoro e la corrispondente popolazione di riferimento.
- **Tasso di inattività:** rapporto percentuale tra gli inattivi e la corrispondente popolazione di riferimento (la somma del tasso di attività e del tasso di inattività è pari a 1).
- **Tasso di occupazione:** rapporto percentuale tra gli occupati e la corrispondente popolazione di riferimento.
- **Tasso di disoccupazione:** rapporto percentuale tra i disoccupati e le corrispondenti forze di lavoro.
- **Inattivi:** comprendono le persone che non fanno parte delle forze di lavoro, ovvero quelle non classificate come occupate o disoccupate.

Tasso di attività

Nell'ultimo anno, il **tasso di attività** nella provincia di Cremona, ovvero la percentuale di forze di lavoro (occupati e disoccupati) rispetto alla popolazione tra i 15 e i 64 anni, si attesta al **71,6%**, in crescita di 0,7 punti percentuali rispetto al 70,9% del 2023. Nonostante il miglioramento e un valore superiore alla media nazionale (66,6%), Cremona resta leggermente al di sotto della media regionale (72,1%).

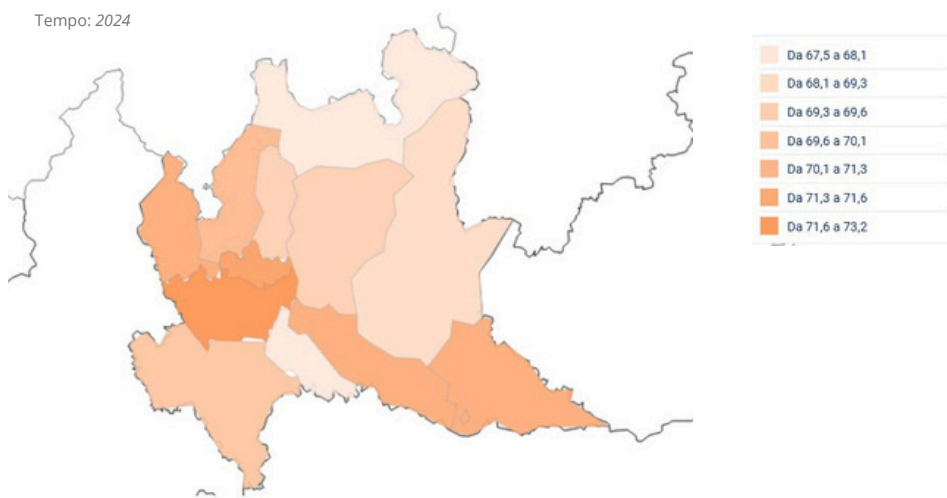
Nel confronto con le altre province lombarde, Cremona resta distante dai valori più elevati registrati da Milano (75,3%) e Monza e Brianza (73,2%), che si confermano ai vertici regionali. Si posiziona tuttavia immediatamente dopo, nella fascia medio-alta, con valori simili a quelli di Varese e Mantova (71,5%) e superiori a quelli delle restanti province.

Tasso di attività

Frequenza: Annuale, Età: 15-64 anni, Sesso: Totale

Tempo: 2024

Tasso di attività	2023	2024
Italia	66,7	66,6
Lombardia	72,2	72,1
Varese	72,2	71,5
Como	71,8	71,5
Sondrio	69,5	68,8
Milano	74,8	75,3
Bergamo	69,8	69,8
Brescia	69,1	69,1
Pavia	71,2	70,2
Cremona	70,9	71,6
Mantova	72,4	71,5
Lecco	70,2	69,2
Lodi	70,2	67,2
Monza e della Brianza	73,4	73,2

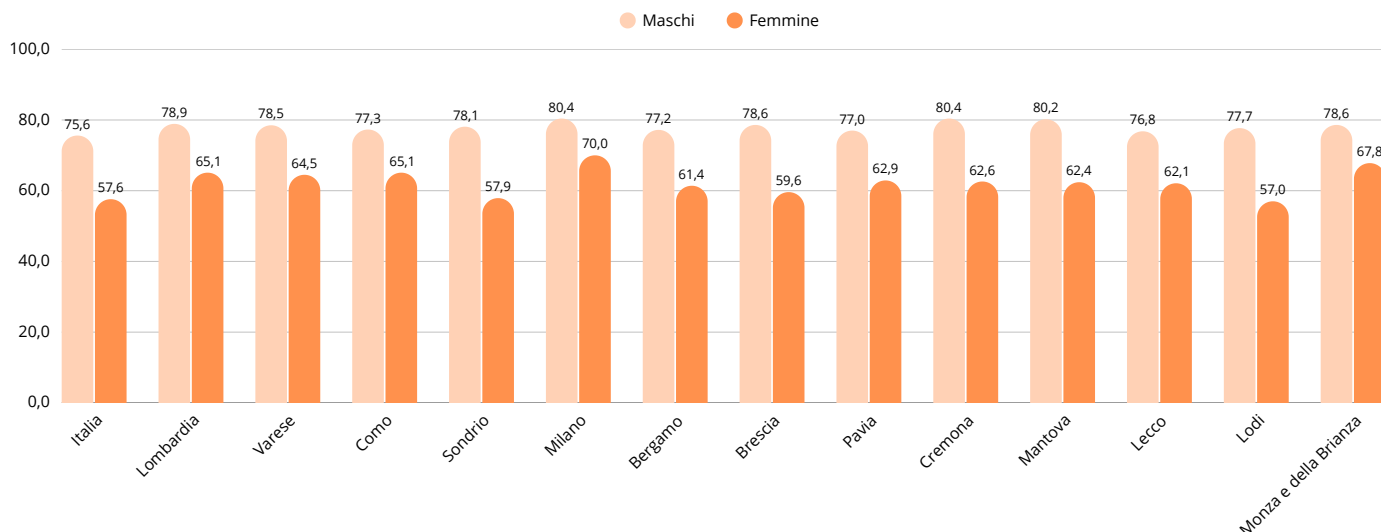


L'aumento più significativo riguarda le donne: il **tasso di attività femminile** cresce di 1,4 punti percentuali rispetto al 2023, raggiungendo il **62,6%** (+3,5 punti rispetto al 2021, quando era al 59,1%). Pur evidenziando un progresso, il tasso di attività femminile si mantiene su livelli ancora contenuti rispetto alla media regionale.

La differenza tra i generi sul mercato del lavoro rimane rilevante, con un divario di 17,8 punti percentuali: il **tasso di attività maschile** si attesta all'**80,4%**, con incremento più contenuto (+0,1 punti), risultando il più alto insieme a Milano e comunque superiore alla media regionale (78,9%) e nazionale (75,6%).

Tasso di attività

Frequenza: Annuale, Età: 15-64 anni, Tempo: 2024

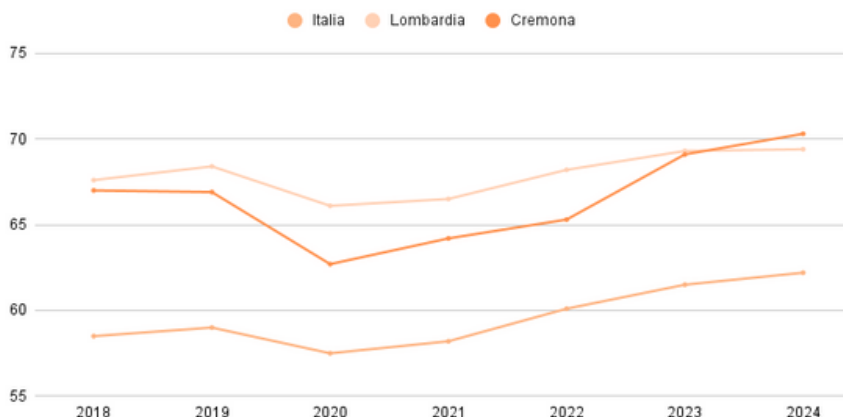


Tasso di occupazione

Nel 2024, il **tasso di occupazione** complessivo (15-64 anni) nella provincia raggiunge il **70,3%**, in aumento rispetto al 69,1% del 2023. Questo dato posiziona Cremona al di sopra della media nazionale (62,2%), con un margine di oltre 8 punti percentuali, e supera anche la media lombarda (69,4%), posizionandosi meglio nel confronto con molte province.

Fino al 2022, Cremona si trovava tra le province con i tassi più bassi in Lombardia, ma l'andamento positivo degli ultimi anni ha fatto registrare un recupero importante rispetto a queste realtà.

Tasso di occupazione
Frequenza: Annuale, Età: 15-64 anni, Sesso: Totale



Tasso di occupazione
Frequenza: Annuale, Età: 15-64 anni, Tempo: 2024

Tasso di occupazione	Maschi	Femmine
Italia	71,1	53,0
Lombardia	76,3	62,0
Varese	76	61,0
Como	73,9	60,0
Sondrio	73,4	53,0
Milano	76,9	66,0
Bergamo	76,2	60,0
Brescia	77	57,0
Pavia	73,3	61,0
Cremona	78,7	61,0
Mantova	78,5	59,0
Lecco	75	59,0
Lodi	76,2	59,0
Monza e della Brianza	76,1	65,0

Anche in questo caso, il miglioramento è più marcato per le donne, con un incremento di 2,3 punti percentuali, che porta il tasso al **61,6%**. Nonostante il progresso, Cremona rimane ancora sotto la media regionale (62,3%) e distante dalle province con la maggiore occupazione femminile, come Milano (66,4%) e Monza e Brianza (65,4%). Il tasso di occupazione maschile, invece, cresce lievemente al **78,7%**, confermando Cremona tra le province con la maggiore partecipazione maschile.

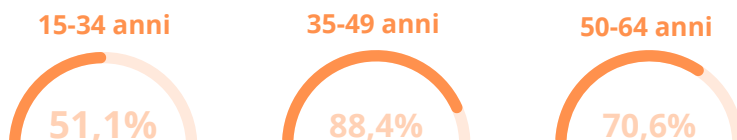
Tasso di attività
Frequenza: Annuale, Età: 15-64 anni, Territorio: Cremona, Tempo: 2024



L'andamento del mercato del lavoro varia tra le diverse fasce d'età:

- Nella fascia d'età **15-34 anni** il tasso di occupazione scende al **51,1%**, rispetto al 55% del 2023. Si tratta di una diminuzione significativa, che colloca il territorio al di sotto della media regionale (53,6%), pur restando superiore a quella nazionale (44,9%). La flessione riguarda entrambi i generi: il tasso maschile cala dal 62,6% al **58,4%**, quello femminile dal 47,1% al **43,8%**.
- Nella fascia **35-49 anni**, invece, il tasso di occupazione cresce dall'84,6% del 2023 all'**88,4%**, posizionandosi tra i valori più alti della Lombardia, secondo solo a Monza e Brianza (90,7%). Il valore registrato a Cremona è superiore sia alla media regionale (85,8%) sia a quella nazionale (77,2%). L'aumento interessa entrambi i generi: gli uomini passano dal 93,9% al **96,6%**, le donne dal 74,8% al **79,1%**.
- Anche nella fascia **50-64 anni** si osserva un miglioramento, con un tasso che raggiunge il **70,6%**, rispetto al 67,2% del 2023. La provincia si colloca al di sopra della media regionale (69,3%) e nazionale (64,7%). Il tasso maschile aumenta dal 77,9% al **79%**, mentre quello femminile dal 56,4% al **62,1%**.

Tasso di occupazione
Frequenza: Annuale, Sesso: Totale, Territorio: Cremona, Tempo: 2024

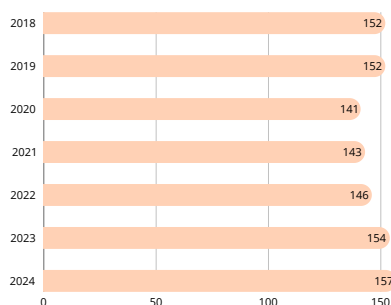


Numero di occupati

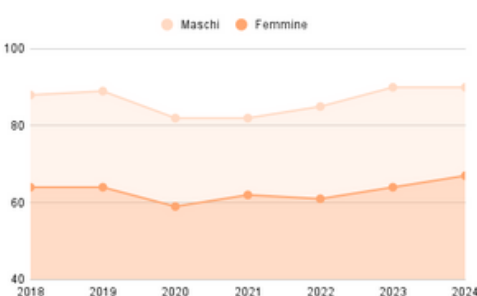
Nel 2024, il **numero totale di occupati** a Cremona raggiunge le **157.000 unità**, segnando un aumento di 3.000 unità rispetto al 2023. Tuttavia, questo incremento riguarda esclusivamente le donne che passano da 64.000 a **67.000 unità**, mentre il numero di uomini occupati rimane stabile a **90.000 unità**.

Rispetto al 2020, quando il dato aveva toccato il minimo di 59.000 unità, l'occupazione femminile ha registrato una crescita significativa.

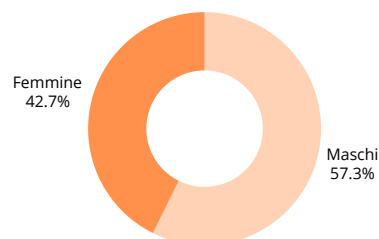
Numero di occupati (in migliaia)
Frequenza: Annuale, Età: 15-89 anni, Sesso: Totale, Territorio: Cremona



Numero di occupati (in migliaia)
Frequenza: Annuale, Età: 15-89 anni, Territorio: Cremona

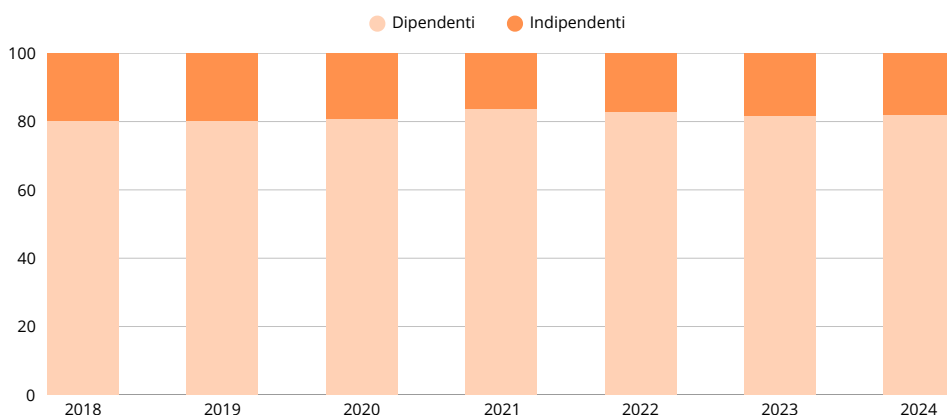


Numero di occupati (in migliaia)
Frequenza: Annuale, Età: 15-89 anni, Territorio: Cremona, Tempo: 2024



Analizzando la tipologia di occupazione, dei 157.000 occupati totali, **129.000** sono lavoratori **dipendenti** e **28.000 indipendenti**. L'incremento registrato nel 2024 rispetto al 2023 è avvenuto esclusivamente tra i dipendenti, con un aumento di 3.000 unità, mentre il numero dei lavoratori indipendenti è rimasto stabile.

Numero di occupati (in migliaia) - per posizione professionale
Frequenza: Annuale, Età: 15-89 anni, Sesso: Totale, Territorio: Cremona

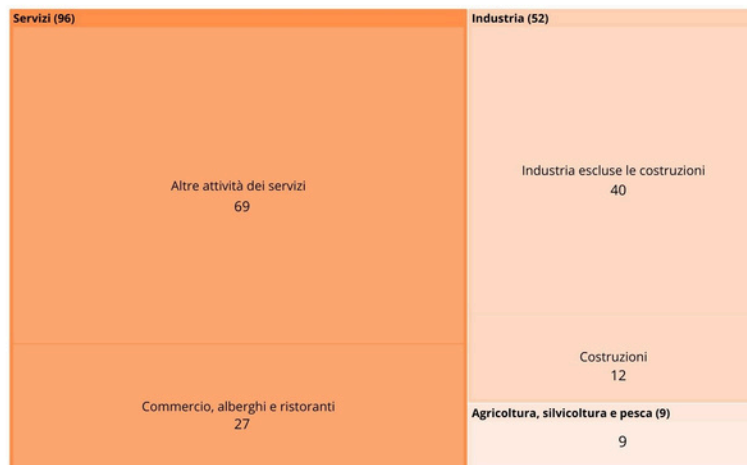


Suddividendo gli occupati per settore economico, nel 2024 si osservano le seguenti dinamiche:

- **Agricoltura, silvicoltura e pesca:** gli occupati sono **9.000**, in lieve aumento rispetto agli 8.000 del 2023.
- **Industria totale (B-F):** il settore conta **52.000** occupati, in diminuzione rispetto ai 55.000 dell'anno precedente.
 - **Industria escluso costruzioni (B-E):** si registra un calo marcato, con **40.000** occupati contro i 48.000 del 2023.
 - **Costruzioni:** al contrario, il comparto delle costruzioni mostra un aumento significativo, con **12.000** occupati rispetto ai 7.000 dell'anno precedente.
- **Servizi totali (G-U):** con **96.000** occupati, il settore segna un aumento rispetto ai 91.000 del 2023.
 - **Commercio, alberghi e ristoranti (G, I):** si passa da 24.000 a **27.000** occupati.
 - **Altre attività dei servizi (J-U):** si registra una crescita più contenuta, con **69.000** occupati contro i 67.000 dell'anno precedente.

Questi dati evidenziano che il settore più rilevante per l'occupazione a Cremona è quello dei **servizi**, con un totale di 96.000 occupati, rappresentando circa il **61%** del totale. L'**industria** nel suo complesso conta 52.000 occupati (circa il **33%**), mentre l'**agricoltura** e i settori affini impiegano il **6%** degli occupati totali.

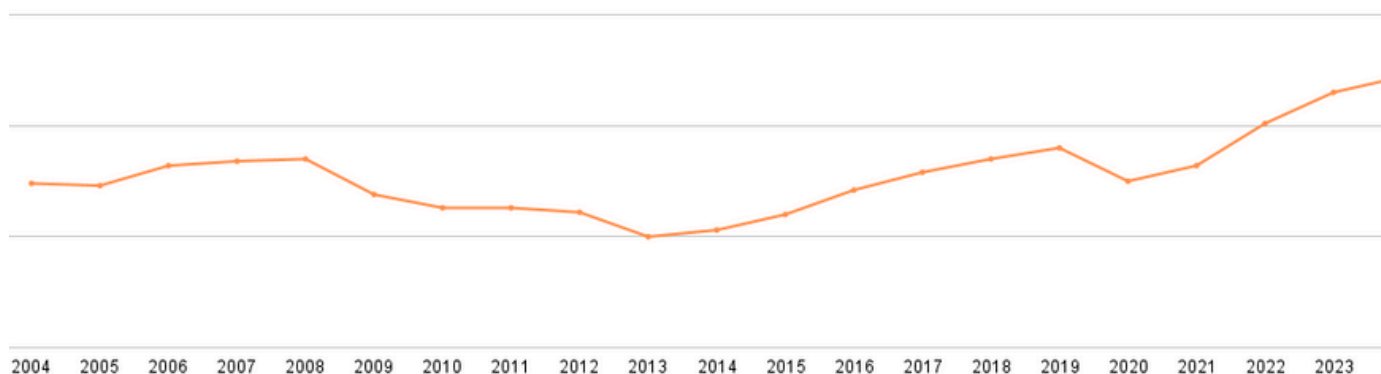
Numero di occupati (in migliaia) - per codice ATECO
 Frequenza: Annuale, Età: 15-89 anni, Sesso: Totale, Territorio: Cremona, Tempo: 2024



Occupazione a livello nazionale

La situazione occupazionale a Cremona riflette l'andamento positivo a **livello nazionale**, dove nel 2024 il tasso di occupazione nella fascia 15-64 anni sale al **62,2%** (+0,7 punti rispetto al 2023). Il numero di occupati in Italia cresce di circa **350.000 unità** (+1,9%), mentre i disoccupati calano a **1.664.000** (-14,5%) e gli inattivi si riducono a **12.432.000** (-1,2%). Il tasso di disoccupazione scende al **6,6%** (-1,2 punti), mentre quello di inattività si attesta al **33,4%**, con un marcato divario di genere: **24,4%** per gli uomini e **42,4%** per le donne.

Tasso di occupazione
 Frequenza: Annuale, Età: 15-64 anni, Sesso: Totale, Territorio: Italia

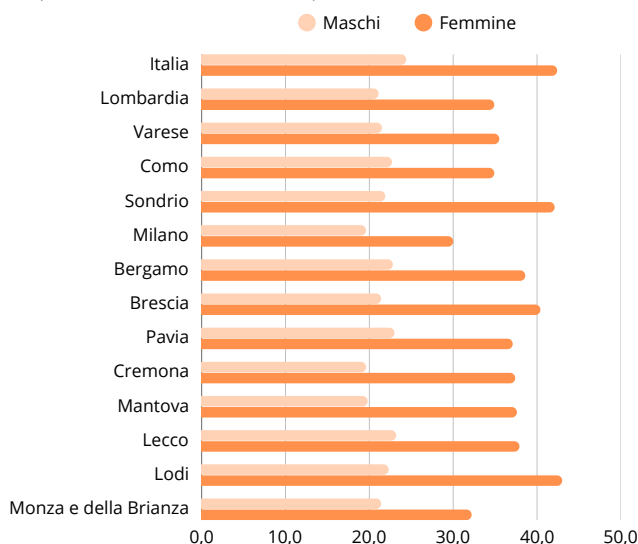


Tasso di inattività e disoccupazione

Anche a Cremona il **tasso di inattività** segue l'andamento nazionale e regionale, registrando un'ulteriore riduzione nel 2024. Il valore complessivo si attesta al **28,4%**, in calo rispetto al 29,1% del 2023. Tuttavia resta lievemente superiore alla media regionale, che si ferma al 27,9%.

La riduzione dell'inattività riguarda entrambi i generi, sebbene con intensità differenti. Per gli uomini, il tasso scende al **19,6%**, confermandosi il più basso in assoluto a livello regionale, a fronte di una media lombarda del 21,1%. Per le donne, il valore si attesta al **37,4%**, in diminuzione dal 38,8% del 2023, ma ancora al di sopra della media regionale, che si mantiene stabile al 34,9%.

Tasso di inattività
 Frequenza: Annuale, Età: 15-64 anni, Tempo: 2024



Anche il **numero di disoccupati** si **riduce**, ma l'ISTAT invita alla cautela nell'interpretazione di questi dati, in quanto derivano da rilevazioni campionarie e presentano margini di errore. Le fluttuazioni nei valori stimati possono risultare significative, rendendo necessaria un'analisi attenta e contestualizzata.

Conclusioni

L'analisi dei dati ISTAT conferma il miglioramento del mercato del lavoro a Cremona, con un aumento dell'occupazione e una riduzione della disoccupazione e dell'inattività. Sebbene persistano alcune disparità di genere e tra le fasce d'età, il trend positivo evidenziato negli ultimi anni sembra consolidarsi.

Maggiori dettagli sugli errori campionari sono disponibili nel file "Dati provinciali" allegato al comunicato stampa ISTAT del 13 marzo. [🌐 Il mercato del lavoro – IV Trimestre 2024](#)



Fonti utilizzate

Tutte le fonti dei dati riportati nel presente documento provengono da **ISTAT** (Istituto Nazionale di Statistica).

Resta aggiornato! Inquadra il QR Code per leggere tutte le newsletter dell'Osservatorio

